

Met **Snoek** wordt het
pas **écht schoon**



CENTRAAL STOFZUIGER APPARATUUR BV





Inhoud

	Pagina
CENTRAAL STOFZUIG SYSTEEM	
Voordelen en toepasbaarheid	4
DE STOFZUIGER	
Type 1 M 50 LS	6
Type 2 SM 50 LS	7
Type 2 PM 80 LS	7
Type 3 PM 80 LS	7
INLATEN	
Algemeen	8
Snoover®	9
Serie E 50	10
Plintzuiger	11
SLANGEN EN BORSTELS	
Vroom	12
Slangsets	13
Accessoires	14-15
WARMTE TERUGWINNING	16-17
INSTALLATIEMATERIAAL	
Centraflex®	18
Hulpstukken	19
Bevestigingsmateriaal	19
Inbouwmateriaal	19

Wat is centraal stofzuigen.

Centraal stofzuigen is totaal anders dan u gewend bent. U kunt meteen aan de slag als u wilt. Zonder dat u met een stofzuiger hoeft te zeulen. Plaats de motor bijvoorbeeld in de kelder, in de berging, in de garage of op zolder. Vanaf dit punt lopen er buizen naar centrale punten in de woning. U kunt aan deze punten (dit zijn inlaten of stofcontacten) een slang koppelen. Het stofzuigen kan beginnen.

Waarom?

Veel mensen houden niet van stofzuigen. Veel stof komt weer via de uitlaat van de stofzuiger terug in de kamer. Meubilair kan tijdens het schoonmaken beschadigen en de stofzuiger maakt veel geluid. Snoek heeft hiervoor een oplossing..

Voor wie?

Iedereen kan een Snoek centraal stofzuigstelsel gebruiken. U hoeft echt niet in een luxe woning te wonen om hiervan te profiteren. Ook voor minder geavanceerde huizen is een stofzuigstelsel een aanwinst voor het leefmilieu en stofzuiggemak. Het is niet alleen in te bouwen in nieuwbouwhuizen. In de meeste gevallen is het bij een bestaande woning geen enkel probleem. Informeer naar de mogelijkheden.

Geen geluid

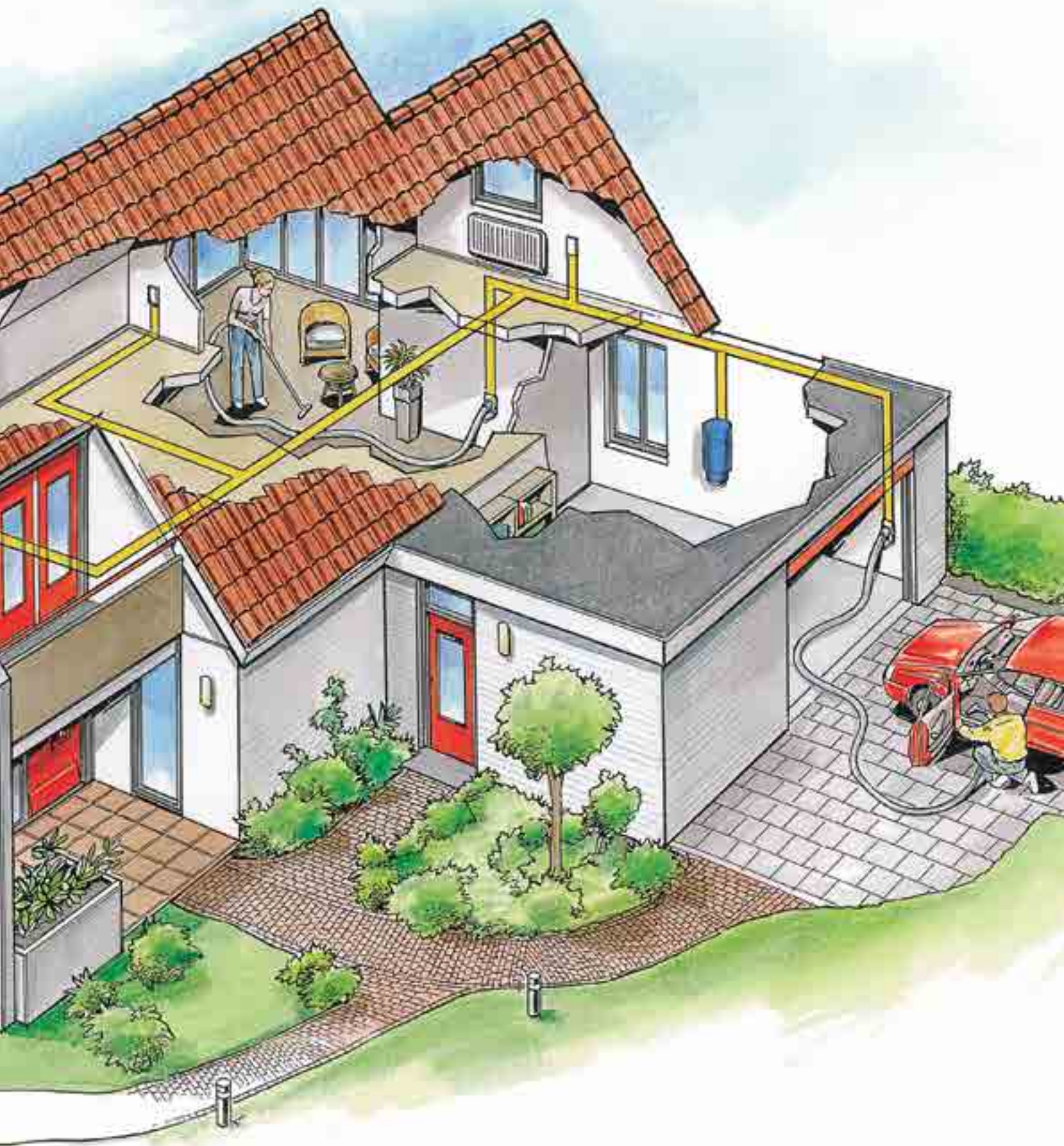
Tijdens het stofzuigen is telefoneren, muziek luisteren of televisie kijken geen enkel probleem. U hoort alleen de luchtverplaatsing aan de zuigborstel. Alle stof verdwijnt uit uw huis. Er blijven geen fijnstof en nare luchtjes achter. Het buizensysteem voert de opgezogen lucht meteen naar buiten af. Uiteraard wordt de lucht eerst gefilterd. Het fijne onzichtbare microstof wordt naar buiten afgevoerd. Dit betekent ook een einde van alle nare stofzuigluchtjes. Ons systeem is tevens ideaal voor mensen met stofallergie, astma of hooikoorts.

Andere voordelen

Een centraal stofzuigstelsel is:

- Schoner
- Zuiniger
- Krachtiger, hygiënischer
- Geen nare geurtjes in huis
- Geen uitstoot van fijnstof
- Geen onhandige zware stofzuiger meer
- Minder kans op beschadigingen van uw meubilair en deurposten
- Geluidsarm





Welk systeem?

Snoek heeft voor iedere situatie de juiste oplossing. Van kleine woning tot groot en vrijstaand, Snoek heeft de jarenlange ervaring. Op de volgende pagina's wordt u stap voor stap geholpen bij het maken van uw keuze.

- Welke machine is voor u geschikt? (pagina 6-7)
- Welk stofcontact kiest u? (pagina 8-11)
- Welke slang-borstelset past het best in uw situatie? (Pagina 13)
- Andere opties (pagina 13-15)

De stofzuiger

De stofzuigers van Snoek zijn ontworpen om jarenlang zonder problemen te werken. De gebruikte materialen zijn dan ook zorgvuldig gekozen. Met zijn metalen behuizing is een Snoek centraal stofzuigsysteem vrijwel onverwoestbaar.

Snoek machines gebruiken een stofzak voor filtering en stofopvang. Deze heeft voldoende opvang voor ongeveer een half jaar. De stofzak zorgt tevens voor de filtering van de lucht. Door zijn grote formaat (55 liter) is niet alleen de opvang groot, maar geeft deze ook weinig zuigkrachtverlies. Ook als de stofzak bijna vol is! De stofzuiger kunt u plaatsen waar u maar wilt, bijvoorbeeld in de garage, CV-ruimte, zolder of bijkeuken.



Type 1M 50LS

Normale tot middelgrote woning waar goede zuigkracht voldoende is.

Vermogen	1600 Watt
Luchtverplaatsing	210 m ³ / h
Max. vacuum	250 mbar
Stofopvang	55 liter
Airwatt	485 Watt
Max. afstand van zuiginlaat naar motor:	30 m
Afmeting:	80x42x44
Gewicht:	18 kg
Aantal motoren:	1
Aantal slangen gelijktijdig:	1
Leiding diameter	50 mm





Type 2SM 50LS

Middelgrote tot grote woning, kleine tot middelgrote kantoren, kleine tot middelgrote horeca gelegenheden waar een hoge eis gesteld wordt aan de zuigkracht.

Vermogen	2775 Watt
Luchtverplaatsing	300 m ³ / h
Max. vacuüm	380 mbar
Stofopvang	55 liter
Airwatt	825 Watt
Max. afstand van zuiginlaat naar motor:	50 m
Afmeting:	87x42x44
Gewicht:	22 kg
Aantal motoren:	2
Aantal slangen gelijktijdig:	1
Leiding diameter	50 mm



Type 2PM 80LS

Middelgrote tot grote kantoren, horeca gelegenheden waar een hoge eis gesteld wordt aan de zuigkracht, waar slechts met één slang tegelijkertijd gezogen hoeft te worden.

Vermogen	2800 Watt
Luchtverplaatsing	380 m ³ / h
Max. vacuüm	250 mbar
Stofopvang	55 liter
Airwatt	840 Watt
Max. afstand van zuiginlaat naar motor:	100 m
Afmeting:	80x42x44
Gewicht:	22 kg
Aantal motoren:	2
Aantal slangen gelijktijdig:	1
Leiding diameter	70 mm



Type 3PM 80LS

Middelgrote tot grote kantoren, middelgrote tot grote horeca gelegenheden waar een hoge eis gesteld wordt aan de zuigkracht. Met twee slangen gelijktijdig zuigen is mogelijk.

Vermogen	4200 Watt
Luchtverplaatsing	450 m ³ / h
Max. vacuüm	250 mbar
Stofopvang	55 liter
Airwatt	1160 Watt
Max. afstand van zuiginlaat naar motor:	150 m
Afmeting:	80x42x44
Gewicht:	26 kg
Aantal motoren:	3
Aantal slangen gelijktijdig:	2
Leiding diameter	70 mm



Inlaten

Het punt waar u de slang aan het systeem koppelt noemen wij de inlaat.

Er zijn verschillende soorten inlaten;

- De **Snoover** is geïntegreerd in uw elektrisch schakelmateriaal. (blz 9)
- De **E 50 serie** is een metalen inlaat. Zeer degelijk, maar niet grof. (blz 10).
- De **plintzuiger** laat zich het best vergelijken met een veegluikje. (blz 11)



Snoover

Snoover

Deze zuiginlaat voor een centraal stofzuiger-systeem wordt naadloos geïntegreerd in het elektrisch schakelmateriaal. Naast uw stopcontact, dimmer en schakelaar heeft u nu ook uw stofzuiger weggewerkt.

Universeel

De Snoover kan gecombineerd worden met de meest gangbare merken schakelmateriaal zoals bijvoorbeeld: Gira, Merten, Peha, Busch-Jaeger, Legrand, Jung en Peha. Voor vrijwel elke kleur en type is er wel een passende oplossing.

Eenvoud en bedieningsgemak.

De slang kunt u eenvoudig in de Snoover steken. De bediening van de stofzuiger zit nu op de handgreep. U kunt de machine eenvoudig aan en uit zetten tijdens het stofzuigen.









Snoover



Inlaten E50

De E 50 serie is een metalen zuiginlaat. De machine start zodra de slang in de inlaat gestoken wordt. Ook is aan/uit bediening op de handgreep mogelijk. De inlaten zijn leverbaar in verschillende kleuren. Montage is zowel aan de wand als in de vloer mogelijk. De afmeting van de inlaten is 110 x 77 x 11 mm (hxbxd).





-  Structuur helder wit gemoffeld (SHW)
-  Structuur crème gemoffeld (SC)
-  Roestvrijstaal geborsteld (RVS)
-  Structuur messing gemoffeld (SM)
-  Structuur bruin gemoffeld (SB)
-  Structuur zilver gemoffeld (SZ)

Plintzuiger

Een eenvoudige oplossing voor zwerfvuil. Plaats de plintzuiger in de onderplint van de keuken. Veeg het vuil ernaar toe. Een tikje met de voet tegen de schakelaar en weg is het vuil.

Beschikbare kleuren:
wit, zwart, grijs en crème.
Tevens is een roestvrijstalen afdekking beschikbaar.



Vroom

De Vroom is uw ideale hulp voor de snelle reiniging. Door het gemak waarmee u dit apparaat bedient, vormt het een prima aanvulling op de dagelijkse schoonmaak. Na gebruik rolt de slang zich automatisch op.

Vroom



Automatisch oprolsysteem

Met de Vroom zuigt u stof en kruimels eenvoudig weg. De Vroom past in een standaard keukenkastje maar voelt zich ook in de garage thuis.

De Vroom rolt automatisch, wat het gebruik vergemakkelijkt. Wanneer u de slang uit de houder haalt, schakelt de Vroom zichzelf automatisch aan en is deze gebruiksklaar.

Slang en onderdelen

De Vroom heeft een lengte van 7,5m en is reeds voorzien van een handvat. Als extra worden een telescoop buis van 45 tot 80 cm en een zuigmond meegeleverd.

Met de zuigmond kunt u zowel vloerkleden als harde vloeren reinigen.

Ideaal voor

- De pluizenfilter van uw wasdroger.
 - Kruimels onder de ontbijttafel.
 - Gemorst honden- en kattenvoer.
 - Zand en moddersporen in de bijkeuken.
 - De auto in de garage.
- En nog veel meer.

Installatie

De Vroom past in een standaard keukenkastje maar is ook een handig hulpmiddel in de badkamer, bijkeuken, garage, zolder en hobbyruimte. De Vroom wordt aangesloten op uw centrale stofzuiger en is altijd klaar voor gebruik.









Slangsets

Doorgaans is de slang van een stofzuigstelsysteem 9 tot 10,5 meter lang. Met deze lengte kunt u vaak meerdere vertrekken stofzuigen zonder van inlaat te hoeven wisselen. Om een groot gebruiksgemak te garanderen is het belangrijk dat deze slang soepel en toch sterk is. Met de slang van Snoek kunt u hierop rekenen.

Bij de keuze van onze borstels hebben we gelet op groot gebruiksgemak. Zo hebben de vloerborstels van Snoek wielletjes. Hierdoor blijft de borstel altijd vrij zweven boven de vloer. Het vastzuigen van de borstel behoort hierdoor tot het verleden.

Een slangset bestaat uit:



- 1 combi-zuigborstel
- 2 kleine zuigmond
- 3 parket zuigmond
- 4 plumeau
- 5 spleetzuiger
- 6 2 chromen zuigbuizen
- 7 9 of 10,5 meter slang
- 8 opbergzak
- 9 ophanghaak

Een greep uit onze accessoires:



Parket zuigmond extra breed (37 cm)



Boekenborstel



Paarden roskamborstel



Paarden harde borstel



Paarden glansborstel



Radiator borstel



mini zuigset



Grote meubelborstel



Turboborstel groot (roterende borstel)



Turboborstel klein



Muntzeef



Slangmof met kortsluitring



Telescoopbuis




Standaard



Losse slang per meter.



Voorafscheider voor vloeistoffen



Beschermhoes voor slang. (beschermt uw meubels en deurposten)

Andere borstels op aanvraag



Centraal stofzuigen met warmte terugwinning

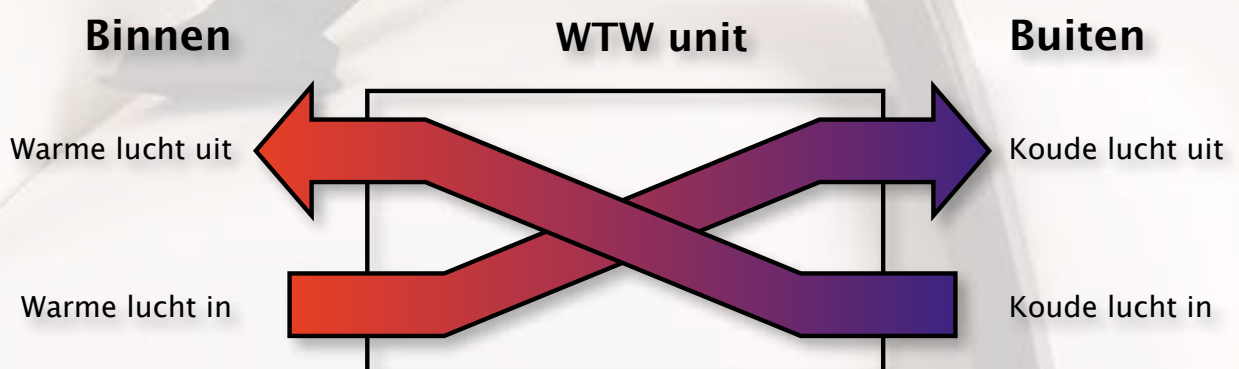
Met een warmte terugwinunit is het mogelijk om de warme uitblaaslucht van uw centrale stofzuigsysteem te gebruiken om instromende lucht te verwarmen. Op deze manier spaart u energie tijdens het stofzuigen.

Hoe werkt het?

De 'vervuilde' lucht uit de stofzuiger wordt uit de woonruimten verwijderd. Een centraal stofzuigsysteem blaast uit hygiënisch oogpunt daarom vaak naar buiten uit. Helaas wordt hierbij naast stof en nare geurtjes ook de warme lucht naar buiten geblazen.

Bij gebruik van vloerverwarming kan de temperatuur van de opgezogen lucht tot ca. 25°C oplopen. Vervolgens verwarmt de stofzuiger deze lucht verder op. De uitblaastemperatuur van de stofzuiger bereikt een temperatuur van ca. 60°C bij een volume van 125 m³/uur. Naar buiten blazen is dus zonde van de energie. Met de WTW unit, die in de meeste woningen wordt toegepast voor ventilatie doeleinden, wordt de warmte gebruikt om koude, binnenkomende, schone buitenlucht te verwarmen.

Principe warmte terugwinning



Een WTW in Passiefhuizen

Een passiefhuis is een nieuwe ontwikkeling op het gebied van energiezuinige woningen. Passiefhuizen dienen luchtdicht te zijn. Het binnen houden van lucht uit de stofzuiger is echter niet wenselijk. De vervuilde lucht uit de stofzuiger blijft hierdoor lang hangen. Maar ook het naar buiten blazen is geen optie omdat daardoor in de woning lucht tekort / onderdruk ontstaat. De aansluiting op de WTW unit, die gebruikt wordt voor de woningventilatie, vormt hier een goede oplossing. De luchtbalans blijft in evenwicht en energie wordt behouden.



Technische kant van de oplossing

De uitblaaslucht van de centrale stofzuigunit moet schoon genoeg zijn. Dit om extra vervuiling van de WTW unit te vermijden. Bij een combinatie van een bestaande WTW en een stofzuigsysteem, mag de uitblaaslucht van de stofzuiger niet in de woning stromen. Daarnaast mag de ingeblazen lucht in de WTW unit de ventilatiebalans niet verstoren. Bij de ontwikkeling van deze combinatie is met deze en tal van andere technische aspecten rekening gehouden. De ontwikkeling van deze oplossing is uitgevoerd met Brink Climate Systems. De Renovent van Brink is zeer geschikt om deze oplossing ten uitvoer te brengen.

Leidingwerk

Naast de conventionele 'vaste' buis is er nu ook een flexibel buizenstelsel ontwikkeld. Uitrollen, vastleggen en klaar. De naam van dit leidingnet is Centraflex®.

Centraflex®

De speciaal ontwikkelde flexibele buis is glad van binnen. Hierdoor is de luchtweerstand tot een minimum beperkt. De buitenkant is geribbeld. Hierdoor is de buis dus ook uiterst flexibel. Monteren is kinderlijk eenvoudig. Snel flexibel en efficiënt. De Centraflex® laat zich in iedere gewenste bocht buigen. Ideaal voor elke situatie.

Waar toe te passen

Overal waar leidingen aangelegd moeten worden kan dit ook met Centraflex®. Of het nu gaat om betonvloeren, systeemwanden, verlaagde plafonds of leidingschachten, het blijft kinderlijk eenvoudig. Uitrollen, vastleggen en klaar.



C-flex 50/
C-flex 25



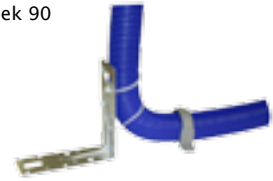
Centraflex 50 m. incl. 20 lijmbussen/
25 m. incl. 12 lijmbussen

C-bus



20 lijmbussen voor centraflex.

Hoek 90



Hoeksteun voor eenvoudige montage
in stortvloeren

IB SN O



Inbouwdoos voor Snoover met
onder/boven invoer

IB SN A



Inbouwdoos voor Snoover
met achter invoer

IB SN HW



Inbouwdoos voor Snoover voor
systeemwanden (kartongips)

IB 50



Inbouwdoos voor metselmuren
voor E 50

OK 50




Opbouwmontagekast voor
E 50 Inclusief 90° bocht

MP 50



Muurplaat voor E 50 voor systeem-
wanden (kartongips)

Flex 2080



Schakeldraad 2 x 0,80 in mantel-
buis 5/8" per 100 meter

Lijm 1/4



Professioneel PVC lijm 1/4 Ltr
inclusief kwast

OK SN



Opbouwmontagekast voor Snoover



B 45 MS / B 45 MM

Bocht 45° 50 mm mof-spie
Bocht 45° 50 mm 2 x mof

T 45 MMM



T-Stuk 45 ° 50 mm 3 x mof

B90



Bocht 90° 50 mm 2 x mof

SOK 50



Verbindingsok voor buis 50 mm

5018 (2)



Buis 50 mm met wanddikte 1,8 mm
prijs per lengte van 2 meter

ZDL 50



Zadel voor wandmontage van buis
50 mm of centraflex

SLG M6



Slagplug M6 x 40 (te gebruiken icm
BEU 50 en OOG M6)

OOG M6




Montage oog M6 (te gebruiken in
combinatie met BEU 50 en SGL M6)

BEU 50



Beugel voor afstandhouder 50 mm
(te gebruiken icm OOG M6 dn SLG M6)



CENTRAAL STOFZUIGER APPARATUUR BV

Snoek Centraal Stofzuiger Apparaat BV

Postbus 93, 4140 AB Leerdam
Technieweg 10, 4143 HV Leerdam
Tel: 0345-599360
Fax: 0345-599758
email: info@snoek.com
www.snoek.com

